

Oscorna®

Natürliche Bodenverbesserer und Dünger

Gärtnern nach dem Vorbild der Natur




Spezialthemen: Gesunder, fruchtbarer Boden (S.4) und Rasen (S.10)

DIE IDEE GÄRTNERN NACH DEM VORBILD DER NATUR

Sicher haben Sie schon mal über einen Zaun geschaut und sich an einem prächtigen Garten erfreut. Bestimmt haben Sie schon bei Freunden auf der Terrasse gesessen und den grünen, dichten Rasen bewundert. Und vielleicht haben Sie sich gefragt: Wie kriege ich das selbst auch hin?

Die Antwort ist einfach. Folgen Sie dem, was die Natur vormacht. Und machen Sie sich ihre Genialität zu Nutze.

Die Basis für einen kraftstrotzenden Garten legt ein lebendiger, fruchtbarer Boden, der satt und voller natürlicher Nährstoffe ist. Wenn Sie dann noch den richtigen Standort für Ihre Pflanzen wählen und bei der Pflege ein paar wichtige biologische Zusammenhänge beachten, dann sind Sie Ihrem persönlichen Paradies schon ein gutes Stück näher.



UMWELT

- Oscorna ist bereits seit 20 Jahren nach EU-Öko-Audit-Verordnung (EMAS) zertifiziert. Damit ist sichergestellt, dass das gesamte Wirtschaften im Unternehmen auf Nachhaltigkeit ausgelegt ist.
- Im ökologischen Landbau sind alle Oscorna-Bodenverbesserer und -Dünger zugelassen.¹
- Alle Oscorna-Produkte tragen das Österreichische Umweltzeichen www.umweltzeichen.at

¹ Verordnung (EG) Nr. 834/2007 und Verordnung (EG) Nr. 889/2008.



Ist der Boden lebendig,
bleibt die Pflanze gesund.

OSCORNA 100 % NATUR – VON ANFANG AN

Oscorna ist seit mehr als 80 Jahren auf biologische Gartenpflege spezialisiert. Unser Familienbetrieb mit Sitz in Ulm an der Donau produziert und vertreibt Produkte, die den Boden lebendig und fruchtbar machen und Pflanzen gesund und vollwertig ernähren.

Neben dem Oscorna-BodenAktivator zur Bodenverbesserung und den natürlichen Oscorna-Düngern bieten wir unseren Kunden umfangreiche Beratung. Durch jährlich über 1.000 Vorträge und Fachschulungen tragen die Oscorna-Experten unser Wissen zu den Gärtnern. Auch in Problemfällen stehen sie diesen mit Rat und Tat zur Seite.

OSCORNA – WEIL'S FUNKTIONIERT

Daher vertrauen nicht nur Hobbygärtner seit Jahrzehnten auf Oscorna. Gerade auch professionelle Anwender sind von der nachhaltigen Wirkung des Oscorna-Gedankens begeistert. Zu unseren Kunden zählen Kommunen, der Garten- und Landschaftsbau sowie Betreiber von Sportplätzen oder Golfanlagen. Die schönste Bestätigung für uns: Wer einmal das Oscorna-Prinzip versteht und anwendet, die Wirkung unserer Produkte selbst erlebt hat, bleibt Oscorna in der Regel treu.



DER OSCORNA-GEDANKE

Bei Oscorna denken wir an den gesamten Garten. Deshalb steht bei uns zunächst der Boden im Mittelpunkt – und dann erst die Pflanze. Über einen vitalen Boden kann die Pflanze vollwertige Nahrung aufnehmen. Sie wächst gesund und kräftig, denn sie erhält alle Nährstoffe, die sie braucht. Und zwar immer dann, wenn sie sie braucht – und nicht nur nach der nächsten Düngergabe.

GÄRTNERN MIT DEM KREISLAUF DER NATUR

Alle Inhaltsstoffe für Oscorna-Produkte stammen zu 100 Prozent aus der Natur. Jeder einzelne ist hochwirksam, denn wir verzichten auf jegliche Füllstoffe. In jedes unserer Produkte fließt die jahrzehntelange Oscorna-Erfahrung im natürlichen Gartenbau ein: Daher sind unsere Spezialdünger sorgsam auf die verschiedenen Pflanzen und Anwendungsgebiete abgestimmt. Ihre Wirksamkeit ist von Gartenprofis wie Hobbygärtnern vielfach bestätigt.



DER BODEN AUF GESUNDEM BODEN WACHSEN GESUNDE PFLANZEN

Die Basis für das Gartenglück ist – logisch! – der Boden. Ist er locker, vital, voller Spurenelemente und Mineralstoffe und stimmt der pH-Wert? Dann können Pflanzen wachsen und gedeihen. Außerdem kann der Boden Wasser speichern und den lebenswichtigen Sauerstoffaustausch unterstützen.

Um ausgelaugte, träge Böden zu neuem Leben zu erwecken, wurde vor über 30 Jahren der Oscorna-BodenAktivator entwickelt. Bald entdeckten die Gärtner ihn auch als Erfolgsrezept bei Neupflanzungen und Aussaaten. Viele Gartenprofis setzen ihn auch vorbeugend ein.

SO GEHT'S LEICHTER

Am einfachsten ist es, wenn Sie Ihren gesamten Gartenboden ein- oder zweimal pro Jahr vitalisieren. Dort, wo Sie mit dem Pflanzenwachstum noch nicht glücklich sind, erhöhen Sie die Menge der Gabe.

KNOW-HOW BODEN-DIAGNOSE – MIT ALLEN SINNEN

Wie es um Ihren Boden steht, können Sie sehen und spüren. Eine krümelige Struktur, Asseln oder Regenwürmer sind ein gutes Zeichen. Auch Ihre Nase erkennt, ob das Bodenmilieu gesund ist: Riecht es angenehm, wie guter Waldhumus? Oder liegt Fäulnis in der Luft? Dann könnte das ein Zeichen für Bodenverdichtung und Staunässe sein.

OSCORNA-BODENAKTIVATOR

- sorgt für dauerhafte Bodenfruchtbarkeit
- verbessert Bodenstruktur, Wasser-, Luft- und Wärmehaushalt
- stabilisiert den pH-Wert im Boden auf optimalem Niveau
- versorgt Bodenorganismen mit wichtigen Spurenelementen

WANN EINSETZEN?

Als Starthilfe

- bei Garten- und Rasenneuanlagen
- bei Pflanzungen und Aussaaten in Kasten und Beet

Bei Problemfällen

- zur allgemeinen Bodenverbesserung, wenn Pflanzen kümmern
- zur Rasenregeneration bei Moos und Unkraut

Für prächtiges Wachstum, Blütenpracht und gute Ernten

- im Rosenbeet, Zier- und Nutzgarten



Ganz wichtig:
Geben Sie nichts in den Boden, was
das Leben darin hemmt oder schädigt!



DER KOMPOST DAS GOLD DES GÄRTNERS

Gesundes, nährstoffreiches Obst und Gemüse kann nur wachsen, wenn alle wichtigen Elemente vorher im Boden vorhanden sind. Das erreicht man am besten durch Humus. Diese besonders fruchtbare Gartenerde kann jeder Gärtner ganz einfach selbst machen ...

Wichtigstes Element der Humuswirtschaft ist ein eigener Kompost. Was hier passiert, ist ein echtes Wunder der Natur: Pflanzenreste aus dem Garten und der Küche werden von Milliarden Mikroorganismen umgewandelt und kommen dann als besonders fruchtbare Erde zurück in Ihren Garten. Mit Oscorna-Kompost-Beschleuniger ist es nach 8 bis 12 Wochen so weit, ohne dauert der Prozess etwa ein Jahr. Neben der Beschleunigung profitieren Sie auch von einer Anreicherung Ihrer Komposterde, zum Beispiel durch wichtige Spurenelemente.

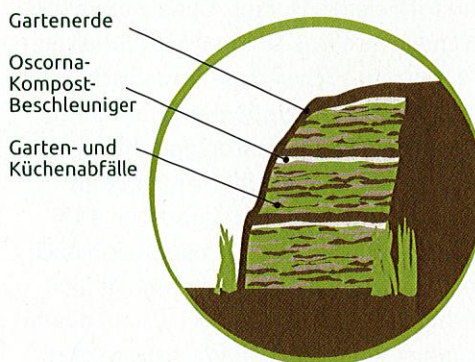
KNOW-HOW KOMPOSTIEREN – SO GEHT'S

Wenn Sie ein paar Regeln beachten, werden Sie schon bald erfolgreich eigenen Humus produzieren.

- *Ob Sie einen Komposter aus dem Handel verwenden oder ihn selbst bauen: Achten Sie darauf, dass das Modell luftdurchlässig ist.*
- *Wählen Sie einen halbschattigen Platz, damit die Kompostmiete nicht so leicht austrocknet.*
- *Schichten Sie das Kompostmaterial locker und vermischt auf, damit möglichst viel Sauerstoff zirkulieren kann. Schichten Sie den Haufen nicht zu hoch auf.*
- *Nach jeder circa 20 Zentimeter starken Schicht streuen Sie großzügig Oscorna-Kompost-Beschleuniger darüber und decken diesen mit etwas Gartenerde ab.*
- *Halten Sie den Kompost feucht, aber nicht nass, damit die notwendige Anfangserhitzung stattfinden kann.*

SO GEHT'S LEICHTER

Setzen Sie den Komposter direkt auf den Gartenboden. So können Mikroorganismen und Regenwürmer schnell einziehen und mit der Arbeit beginnen.



Gut geeignet:

Angetrockneter Grasschnitt, zerkleinerter Baum-, Strauch- und Heckenschnitt, sonstige Gartenabfälle, Küchenabfälle wie rohe Gemüse- und Obstreste, Zwiebelschalen, zerkleinerte Eierschalen, Kaffeesatz

Ungeeignet:

Gekochte und fleischhaltige Küchenreste

Humus in wenigen Wochen – mit Oscorna-Kompost-Beschleuniger.



Vertrauen Sie Ihrer Nase! Reifer, gesunder Kompost riecht nach Walderde, falsch geschichteter faulig.

NUTZ- UND ZIERGARTEN ORGANISCHE DÜNGUNG FÜR GESUNDES WACHSTUM

Im Grunde geht es den Pflanzen auch nicht anders als uns Menschen: Neben einem gemütlichen Zuhause – für die Pflanzen ist das der Boden – brauchen sie regelmäßig und gut zu essen. Mit Oscorna bekommen sie eine wirkliche Vollwertkost.

Mit Oscorna düngen Sie Ihre Pflanzen nach dem Prinzip des Naturkreislaufs. In der unberührten Natur sorgen Milliarden von Bodenorganismen dafür, dass immer ausreichend Nahrung für die Pflanzen bereitsteht. Dies passiert durch die fortlaufende Umwandlung von abgestorbenem pflanzlichem und tierischem Material in nährstoffreichen Humus. Genauso funktionieren die Oscorna-Dünger. Sie enthalten eine Vielzahl hochwertiger organischer Rohstoffe, die das Bodenleben ernähren. Neben den Hauptnährstoffen erhalten die Pflanzen somit ein reiches Angebot an lebenswichtigen Spurenelementen. Die Pflanze nimmt diese über den Boden nach und nach auf. Ihre Nahrung steht ihr also gleichmäßig zur Verfügung – was zu einem gesunden und kräftigen Wachstum führt. Mehr zum „Gärtnern mit dem Naturkreislauf“ auf Seite 2 und 3.

AUF DIE MISCHUNG KOMMT ES AN

Oscorna-Rosen-, -Beeren- oder jeder andere Oscorna-Dünger: Wir mischen feingemahlene Rohstoffe stets mit größeren Anteilen. So stellen wir sicher, dass die Pflanzen von Anfang an und bis hin zum Ende der Vegetation gleichmäßig ernährt werden. Das macht die Anwendung der Oscorna-Dünger einfach und unkompliziert.

MEIN FREUND DER REGENWURM

Besonders wichtig ist, dass alle Oscorna-Dünger die Mikroorganismen im Boden füttern. Sie unterstützen also die Bodenverbesserung, die Sie durch den Oscorna-Bodenaktivator angestoßen haben.

Auch beim Düngen gilt die goldene Regel:

„Gib nur in den Boden, was der Regenwurm verdauen kann.“

Die Erfolgsformel für einen gesunden und lebendigen Boden.

Viele weitere Informationen für Ihre Arbeit in Ihrem Garten finden Sie bei Oscorna im Internet. Besuchen Sie uns doch einmal: www.oscorna.de

KNOW-HOW KÖNNEN PFLANZEN HEISSHUNGER HABEN?

Jeder Gartenfan kennt das: Ist es warm und feucht, kann man den Pflanzen beim Wachsen sprichwörtlich zusehen. Auch der Boden ist in dieser Zeit sehr aktiv und umsetzungsfähig. Der Nährstoffbedarf steigt.

Ist es dagegen kalt oder sehr trocken, geraten beide Systeme ins Stocken. So wie das Wachstum der Pflanzen beeinflussen Feuchtigkeit, Licht und Temperatur auch den Pflanzenhunger und die Bodenaktivität. Deshalb ist es wichtig, dass der Dünger längere Zeit im Boden bleibt. So können die Pflanzen ganz nach „Appetit“ darauf zugreifen.

PFLANZENNAHRUNG À LA CARTE

Für die Ernährung Ihrer Gartenpflanzen finden Sie im Handel verschiedene Oscorna-Dünger.

Alle Informationen zur richtigen Anwendung stehen ausführlich auf den jeweiligen Verpackungen. Den richtigen Zeitpunkt verrät Ihnen unser Gartenkalender auf Seite 15.

DAS OSCORNA-DÜNGERSORTIMENT

Alle Vorteile auf einen Blick:

- zu 100 Prozent aus natürlichen Rohstoffen
- gesunde, gleichmäßige Pflanzenernährung
- viele zusätzliche Spurenelemente
- zusätzliche Humusbildung
- kaum Auswaschungsverluste
- bei sachgemäßer Anwendung keine Verbrennung und keine Überdüngung





OBST UND GEMÜSE NASCHEN ERLAUBT!

Wer einmal auf den Geschmack gekommen ist, will es nicht mehr missen: Das Obst und Gemüse aus dem eigenen Garten, mit seinem feinen Aroma und einzigartigem Geschmack.

Ob süße, saftige Tomaten, knackige Karotten und Äpfel oder vieles andere: Für das Erfolgserlebnis im Nutzgarten sorgt das bewährte Oscorna-Doppel aus Bodenverbesserung und Dünger. Streuen Sie im zeitigen Frühjahr Oscorna-BodenAktivator. So entsteht ein lockerer, krümeliger Boden und die Bodenfruchtbarkeit nimmt deutlich zu.

er in guten Kontakt mit dem Boden kommt. Er sollte aber keinesfalls vergraben werden. Eine anschließende Bewässerung oder ein leichter Frühlingsregen beschleunigen die Wirkung.

Stark- und Mittelzehrer, wie Kohl, Tomate oder Radieschen, düngen Sie nach ein paar Wochen mit halber Menge nach.

LOCKERE KONTAKTAUFNAHME

Im Frühjahr erfolgt die Grunddüngung des Nutzgartens. Je nach Kultur streuen Sie 80–120 g/m² Oscorna-Animalin Gartendünger gleichmäßig aus. Für Schwachzehrer, wie zum Beispiel Salat, genügen 100 g/m². Harken Sie den Dünger leicht ein, so dass

KNOW-HOW SO KLAPPT'S MIT DEM NACHBARN

In der Natur finden sich zahlreiche Pflanzengemeinschaften, die sich gegenseitig nutzen und ergänzen. Mit einer Mischkultur ahmen Sie das nach – und machen Ihre Pflanzen stark (siehe Tabelle).

GEMÜSEART	GUTE NACHBARN	SCHLECHTE NACHBARN
Bohnen	Tomaten, Rettich, Sellerie	Zwiebeln, Knoblauch
Erbsen	Kohlrabi, Dill, Möhren	Bohnen, Tomaten
Gurken	Zwiebeln, Bohnen, Rote Bete	Tomaten, Rettich, Paprika
Kohl	Endivien, Rhabarber, Tomaten	Knoblauch, Zwiebeln
Möhren	Mangold, Rettich, Zwiebeln	Rote Bete
Paprika	Kohlarten, Möhren	Erbsen, Fenchel
Sellerie	Kohlrabi, Paprika, Tomaten	Mais, Kartoffeln
Tomaten	Petersilie, Kohl, Lauch, Spinat	Gurken, Kartoffeln
Zwiebeln	Möhren, Gurken, Dill	Kohl, Bohnen

Oscorna-Animalin Gartendünger kann während der ganzen Vegetationszeit ausgestreut werden.

Speziell für eine süße, aromatische Ernte im Naschgarten: Oscorna-Beerendünger.





DIE ROSE IM AUFTRAG IHRER MAJESTÄT

Ob im Beet, an der Hausmauer oder in der Hecke: Die Rose gilt als Königin des Gartens. Ihre üppige Blüte liegt vielen Gärtnerinnen und Gärtnern besonders am Herzen. Weil sie dabei viel Kraft verbraucht, ist sie für Nahrungsnachschub extrem dankbar.

Wie viel Freude Sie an Ihrer Rose haben werden, fängt mit der Auswahl der Pflanze, des Standorts und der Pflanzung an. Wichtig: Wurzelware sollte nur im zeitigen Frühling und späten Herbst gepflanzt werden, Containerware das ganze Jahr über.

GUT VERSORGT VON ANFANG AN

Nach dem Kauf der Rosenstöcke als Wurzelware ist es wichtig, die Pflanze gut zu wässern und die Wurzeln einzukürzen. Die Pflanzerde beziehungsweise den Erdaushub vermischen Sie großzügig mit zwei bis vier Händen voll Oscorna-BodenAktivator. Die Veredelungsstelle sollte mindestens 5 cm unter der Erdoberfläche liegen.

ENERGIESCHUB FÜR DIE BLÜTE

Nach der Pflanzung ausgiebig wässern und Oscorna-Rosendünger oberflächlich ausstreuen. Damit ist die Rose für die ersten Monate bestens versorgt. In der Regel düngen Sie Ihre Rosen einmal im zeitigen Frühjahr mit 120 g/m² sowie einmal nach der ersten Blüte, also etwa im Juni mit 50 g/m².

KNOW-HOW EXPERTEN RATEN ZUM EXTRA

Weil Rosen nie den Standort wechseln, fördert regelmäßige Bodenverbesserung ihre Gesundheit und Blütenpracht. Rosenkenner empfehlen deshalb, im zeitigen Frühjahr großzügig 200 g/m² Oscorna-BodenAktivator zu geben – zusätzlich zum Dünger.

Ein wichtiger Erfolgsfaktor
für Rosenfreunde ist der richtige Schnitt.
Sprechen Sie am besten mit einem Fachmann.

Oscorna-Rosendünger unterstützt dank seiner ausgewogenen Nährstoffkombination die Pflanze beim naturgemäßen Wachsen und Blühen.





DER RASEN SCHRITT FÜR SCHRITT ZUM GRÜNEN TEPPICH

Ob gepflegtes Schmuckstück oder strapazierfähige Spielwiese: Ein dichter, grüner Rasenteppich ist der Stolz vieler Gartenbesitzer. Zu Recht – denn mit Rasenmähen allein ist es leider nicht getan.

Rasen ist eine Monokultur. Dicht nebeneinander sitzt eine Graspflanze neben der anderen. Durch die Witterung im Sommer ist der Rasen außerdem immer wieder Stress ausgesetzt. Hitze, Trockenheit oder Starkregen setzen ihm zu. Kein Wunder also, dass ein Rasen, der sich selbst überlassen wird, bald verkümmert. Moos und Unkräuter können mehr und mehr die Vorherrschaft übernehmen. Langfristig wächst immer die Pflanze, die von den Gegebenheiten am meisten profitiert.

Wenn Sie bis hierher mitgelesen haben, ahnen Sie es schon: Auch hier besteht das Erfolgsgeheimnis aus einem gesunden Boden und natürlicher Ernährung.

SCHRITT 1: DEN BODEN LOCKER MACHEN

Nur im durchlässigen und humosen Boden können die Graswurzeln problemlos in die Tiefe wachsen – statt sich zu einem massiven Wurzelwerk zu verfilzen. Zudem wird das notwendige Wasser gespeichert, während überflüssiges abfließen kann. Der erste Schritt ist also, den Boden locker zu bekommen und dann alles bereitzustellen, was die Gesundheit und Stabilität der Pflanze fördert. Je nach Zustand Ihres Rasens empfiehlt es sich also, regelmäßig Oscorna-BodenAktivator zu streuen und den Boden auf diese Weise gesund und lebendig zu erhalten.

SO GEHT'S LEICHTER

Achten Sie darauf, dass Sie den Ursachen auf den Grund gehen und sie in Ordnung bringen. Dann müssen Sie sich nicht Jahr für Jahr mit der Symptombehandlung plagen. Ein Beispiel: Wollen Sie nur das Moos beseitigen oder lieber dauerhaft dichten, grünen Rasen?

KNOW-HOW RETTET DEN RASEN!

Ob Moos, Unkraut oder lichte Rasenflächen: Wenn sich unzufriedene Rasenbesitzer mit ihren Problemen an uns wenden, handelt es sich meist um dieselben Ursachen: Schlechte Bodenqualität, Bodenverdichtung, Staunässe, Bodenübersäuerung oder eine allgemeine Bodenmüdigkeit entziehen dem Rasen die Wachstumsgrundlage.

Bewährt in Privatgärten, Parks und auf Sportplätzen

Unser Problemlöser in diesen Fällen heißt seit vielen Jahren Oscorna-BodenAktivator. Nicht nur private Rasenbesitzer wenden ihn mit Erfolg an. Insbesondere Profis sind davon überzeugt: Greenkeeper und die Verantwortlichen für Sport- und Golfplätze bestätigen uns ebenso seinen Erfolg wie Experten aus dem Garten- und Landschaftsbau.

Moos und auch Klee sind ein Hinweis für Nährstoffmangel. Kräftiges Rasenwachstum ist so nicht möglich.

SCHRITT 2: GUT GEFÜLLTE VORRATSKAMMER

Ist der Boden gesund, benötigt ein dauerhaft dichter, grüner Rasen regelmäßig vollwertige Nahrung. Hier bewährt sich der Oscorna-Rasaflor Rasendünger seit Jahrzehnten als Ganzjahresdünger im Hobbygarten ebenso wie bei den professionellen Greenkeepern. Gerade bei der Düngung des Rasens profitieren Sie von den vorher beschriebenen Vorteilen der organischen Düngung (siehe Seite 6).

Ist Ihr Rasen dicht und grün, empfehlen wir eine 3-malige Düngung im Frühjahr, Sommer und Herbst mit je 50 g/m² Oscorna-Rasaflor Rasendünger.

KNOW-HOW IM HERBST INS FRÜHJAHR STARTEN

Die wichtigste Düngung mit dem rein organischen Oscorna-Rasaflor Rasendünger erfolgt übrigens im Spätherbst. Sie dient als Nährstoffdepot für die ersten warmen Tage. Sobald die Temperaturen steigen und der Rasen Nährstoffe zum Wachsen benötigt, arbeiten auch die Bodenlebewesen wieder. Sie wandeln die organischen Substanzen in nährstoffreichen Humus um, lockern den Boden und geben dem Rasen genau die Starthilfe, die er jetzt braucht. So kommt er gesund und grün aus dem Winter. Moos und Unkraut werden frühzeitig verdrängt und haben kaum eine Chance.

Dauerhaft dicht, grün
und strapazierfähig -
Ohne „Futter“ geht das nicht!

OSCORNA-RASAFLOR RASENDÜNGER

Oscorna-Rasaflor Rasendünger ist ein natürlicher Sofort- und Langzeitdünger, der über Monate hinweg die Versorgung des Rasens mit allen lebensnotwendigen Nährstoffen sichert.



- Feinvermahlen für eine schnelle Aufnahme in den Kreislauf
- Ein Produkt für's ganze Rasenjahr
- Auch sehr gut geeignet für Neuansaat und Nachsaat
- Zur Regeneration bestehender Flächen

ANWENDUNG

OSCORNA-BODENAKTIVATOR UND OSCORNA-RASAFLOR RASENDÜNGER

	Bodenverbesserung	Rasendüngung
Frühjahr (März/April)	10 bis 20 kg pro 100 m ² ** Oscorna-BodenAktivator	5 kg pro 100 m ² * Oscorna-Rasaflor Rasendünger
Sommer (Juli/August)		5 kg pro 100 m ² * Oscorna-Rasaflor Rasendünger
Herbst (Okt/Nov)	10 bis 20 kg pro 100 m ² ** Oscorna-BodenAktivator	5 kg pro 100 m ² * Oscorna-Rasaflor Rasendünger
Bei der Ausbringung der beiden Produkte ist keine Wartezeit einzuhalten.		

* Düngen Sie unter Bäumen und Sträuchern die doppelte Menge.

** Sieht der Rasen gesund aus, kann die Gabe von Oscorna-BodenAktivator auf 1 x pro Jahr reduziert werden. Wichtig ist aber, dass Sie Ihren Rasen weiterhin 3 x jährlich mit Oscorna-Rasaflor Rasendünger düngen.

TIPPS FÜR DIE RICHTIGE RASENPFLEGE

WÄSSERN

- Nicht täglich, sondern einmal in der Woche ausgiebig (15–25 Liter pro m²)
- Idealerweise früh am Tag
- Nicht in der heißen Mittagssonne
- Bei Rasenneuanlage die Fläche in den ersten vier Wochen konstant feucht halten, damit der Rasen gleichmäßig aufgehen kann

TIPPS FÜR DIE RICHTIGE RASENPFLEGE

MÄHEN

- Häufiges Mähen lässt den Rasen immer dichter werden
- Schnitthöhe nicht unter 4 cm einstellen, im Sommer 5–6 cm
- In Schattenbereichen, unter Bäumen und an Hecken die Schnitthöhe nie unter 5–6 cm einstellen, dort auch kräftiger düngen und eher gießen
- Pro Schnitt maximal ein Drittel des Halmes kürzen
- Von Mai bis September: Mulchschnitt praktizieren, bei trockenem Rasen maximal 2–3 cm abschneiden
- Wichtig: Der Rasenmäher muss scharfe Messer haben


RASEN-REGENERATION BEI MOOS UND UNKRAUT

Diese sollte idealerweise im Frühjahr bzw. im frühen Herbst erfolgen:

1. Rasen kurz mähen (ca. 3–3,5 cm) mit Schnittgutaufnahme
2. Vertikutieren auf trockenem Boden (längs, quer und diagonal)
3. Ausbringung einer hochwertigen Rasennachsaat
4. **Oscorna-BodenAktivator** ausbringen (20 kg pro 100 m²)
5. **Oscorna-Rasaflor Rasendünger** ausbringen (10 kg pro 100 m²)
6. Tägliche Bewässerung der Rasenfläche bis zur vollständigen Keimung (Dauer: 4 Wochen)
7. Während der Keimphase nur auf höchster Stufe und ohne Grasfangkorb mähen, um Saatgutaufnahme zu vermeiden



Ungepflegter Rasen verfilzt.



Regelmäßig gemähter und organisch gedüngter Rasen bleibt luftig und gesund.

SIE HABEN EINEN RASENMÄH-ROBOTER: Da hier durch kontinuierliches Mulchen das Schnittgut immer auf der Fläche zurückbleibt, ist ein lebendiger Boden das A und O für dauerhafte Rasenfreude. Hier hat sich das Oscorna-Doppel mit Oscorna-BodenAktivator und Oscorna-Rasaflor Rasendünger bestens bewährt.

SORTIMENT PROGRAMMÜBERSICHT

BODENVERBESSERUNG



**Oscorna-
BodenAktivator**
2,5 kg / 5 kg /
10 kg / 25 kg



**Oscorna-
RinderDung**
10,5 kg /
25 kg



**Oscorna-
Kompost-
Beschleuniger**
5 kg / 10 kg

NATURDÜNGER



**Oscorna-
Animalin
Gartendünger**
1 kg / 2,5 kg /
5 kg / 10,5 kg /
20 kg




**Oscorna-
Rasafloer
Rasendünger**
2,5 kg / 5 kg /
10,5 kg / 20 kg



**Oscorna-
Baum-,
Strauch- und
Heckendünger**
5 kg / 10,5 kg



**Oscorna-
Rosendünger**
1 kg / 2,5 kg /
10,5 kg / 20 kg



**Oscorna-
Rhododendren-,
Azaleen- und
Erikadünger**
1 kg / 2,5 kg /
20 kg



**Oscorna-
Beerendünger**
1 kg / 2,5 kg



**Oscorna-
Buchsbaum-
dünger**
1 kg / 2,5 kg



**Oscorna-
Blumen- und
Staudendünger**
1 kg / 2,5 kg



**Oscorna-
Blumendünger
für Garten,
Balkon und
Grab**
500 g / 1 kg



**Oscorna-Hornspäne /
Oscorna-Hornmehl**
je 1 kg / 2,5 kg / 5 kg / 25 kg

Alle wichtigen Informationen zur Anwendung aller Oscorna-Produkte finden Sie übersichtlich auf der jeweiligen Produktverpackung.



HAUPT-EINSATZZEITEN DER OSCORNA-NATURPRODUKTE

OSCORNA-PRODUKTE	Jan	Feb	Mrz	Apr	Mai	Jun	Jul	Aug	Sep	Okt	Nov	Dez
Oscorna-BodenAktivator	○	○	○	○	○	○	○	○	○	○	○	○
Oscorna-RinderDung			○	○					○	○		
Oscorna-Kompost-Beschleuniger	○	○	○	○	○	○	○	○	○	○	○	○
Oscorna-Animalin Gartendünger		○	○	○	○	○	○	○	○	○	○	
Oscorna-Baum-, Strauch- und Heckendünger			○	○	○	○				○	○	
Oscorna-Rasaflor Rasendünger			○	○	○	○	○	○	○	○	○	
Oscorna-Buchsbaumdünger			○	○		○						
Oscorna-Beerendünger			○	○				○	○	○		
Oscorna-Rhododendren-, Azaleen- und Erikadünger			○	○		○						
Oscorna-Rosendünger			○	○		○	○					
Oscorna-Blumen- und Staudendünger				○	○	○	○	○	○	○		
Oscorna-Hornmehl		○	○	○	○	○	○	○	○	○	○	
Oscorna-Hornspäne		○	○	○	○	○	○	○	○	○	○	
ORUS-Pflanzenaktiv	○	○	○	○	○	○	○	○	○	○	○	○

ORUS-PFLANZENAKTIV

Kranke und umweltgeschädigte Pflanzen erholen sich innerhalb kürzester Zeit.

Die Pflanzen entwickeln ein gesundes Wachstum, farbenprächtige Blüten und ein lebendiges Grün.


1 Liter ist ausreichend für bis zu 100 Liter Lösung.



Oscorna®

Natürliche Bodenverbesserer und Dünger

klimaneutral
natureOffice.com | DE-357-500266
gedruckt



„Kräuter im Garten, in der Küche, in Geschichte und Geschichten“

Tipps zum Anbau für Ihr individuelles
Kräuterregal, mit leckeren Rezepten und
mystischen Geschichten.

Gerne senden wir Ihnen das Buch zum
Stückpreis von 14,95 Euro (inkl. MwSt.
und Versand) gegen Rechnung zu.

„Biologisch Gärtnern vom Frühjahr bis zum Herbst“

Unser Gartenbuch mit vielen wertvollen
Tipps erhalten Sie bei Ihrem Fachhändler.

Gerne senden wir Ihnen das Buch zum
Stückpreis von 4,50 Euro (inkl. MwSt.
und Versand) gegen Rechnung zu.



TELEFON: +49 (0)731/9 46 64-33

FACHBERATUNG

Für Ihre Fragen steht Ihnen unser Gärtnerteam um Frau Kirsten
Stark-Macho gerne telefonisch zur Verfügung. Immer Dienstag
bis Freitag von 8 Uhr bis 12 Uhr.

Ausführliche Informationen rund um Oscorna, unsere Produkte
und das biologische Gärtnern erhalten Sie auch im Netz:
www.oscorna.de

Hier sind Sie „natürlich“ gut beraten:

OSCORNA-DÜNGER GmbH & Co. KG

Postfach 4267
D-89032 Ulm
Telefon +49 (0)731/9 46 64-0

www.oscorna.de
info@oscorna.de